

GRUPPO INCASSO TOUCH VISION

Version

Built-in 50 cm - 800 m3/h

Collection

Дизайн

EAN код

8034122359748



Снимката е само за информация
Може да не отговаря на избрания модел

ХАРАКТЕРИСТИКИ

Периметрална абсорбация

Touch screen контрол

Метален филтър за мазнини,

отстраняем и почистващ се

Включващ филтър с активен въглен

Динамично **LED** осветление

(2700K-5600K)

ДОПЪЛНИТЕЛНИ

АКСЕСОАРИ

KACL.770#41F

Remote under-roof 1100 m3/h

Brushless

KACL.786#41F

Outdoor extractor fan 1000

m3/h

KACL.796#4AF

Outdoor extractor fan 1500 m3/h

KACL.797#4AF

Remote under-roof motor 1300

m3/h

KACL.798#41F

Remote under-roof motor 950

m3/h

KACL.934

Carbon.Zeo filters

KACL.950

Filter unit for built-in hoods

ТЕХНИЧЕСКИ

ХАРАКТЕРИСТИКИ

Тип монтаж

Вградени аспиратори

Размери

50 cm

Финишинг

Неръждаема стомана Scotch

brite (AISI 304)

Мотор

800 m³/h

Тип управление

Сензорно управление

Степени на мощност

4

Осветление

Светодиодно осветление: Led

2x1,2 W - 2700 K / 5600 K

Филтър с активен въглен

Round charcoal filter Ø170 mm -

Туре 6 (включено в комплекта)

Минимално разстояние

Газов котлон: 62 cm

Електрически котлон: 52 cm

ТЕГЛО И ОБЕМ НА

ОПАКОВКАТА

Брутно тегло

9.5 kg

Нетно тегло

7.6 kg

Обем

0.09 m³

Размер на опаковката

Дължина

610 mm

Височина

380 mm

Дълбочина

375 mm

Свързване и консумация

Максимална консумация

280 W

Напрежение

220-240V

Честота

50-60Hz

ТЕХНИЧЕСКИ

ХАРАКТЕРИСТИКИ НА

МОТОРА

Максимален капацитет на

аспиране

670 m³/h

I.E.C. 61591

Максимално ниво на шум

67 dB(A)re1pW

I.E.C.60704-2-13

Максимално налягане

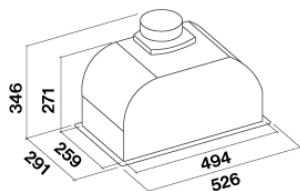
500 Pa

Максимална мощност на мотора

215 W

Енергиен клас

B



produced after 09/19

GRUPPO INCASSO TOUCH VISION

Version

Built-in 50 cm - 800 m³/h

Collection

Дизайн

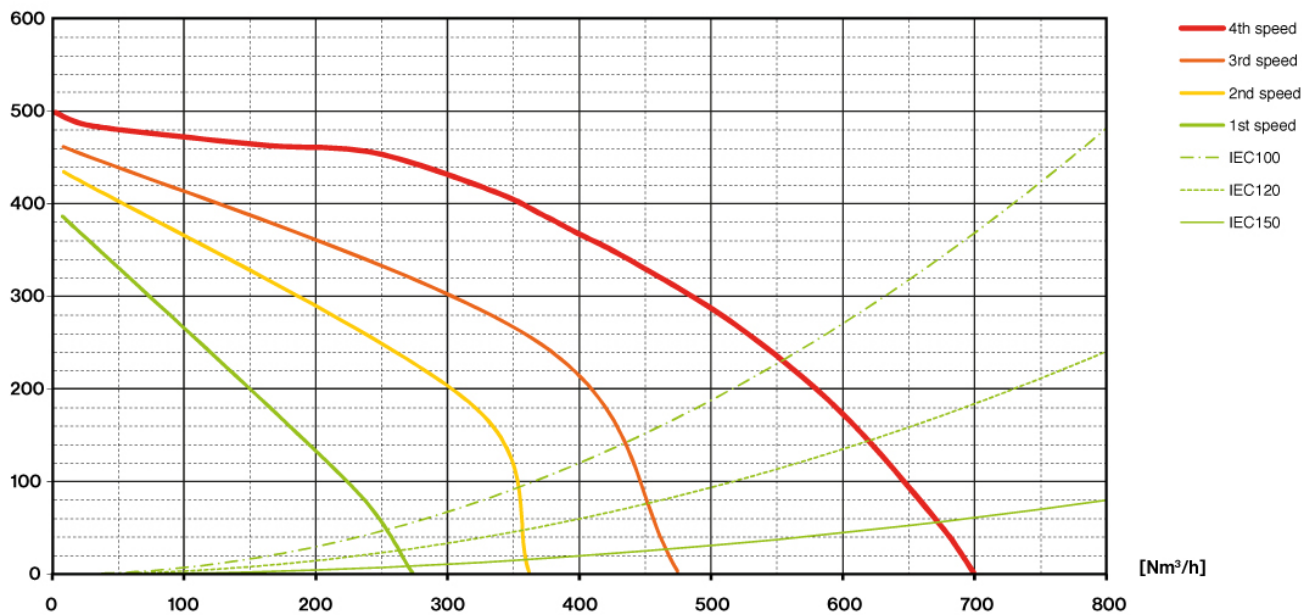
EAN код

8034122359748

Технически Характеристики на мотора

| Мощност на мотора | 1 | 2 | 3 | 4 |
|---|-----|-----|-----|-----|
| Ниво на шум dB(A)re1pW-I.E.C.60704-2-13 | 49 | 55 | 61 | 67 |
| Капацитет (m ³ /h) I.E.C.61591 | 270 | 360 | 470 | 670 |
| Максимално налягане | 390 | 420 | 460 | 500 |
| Мощност на мотора | 134 | 156 | 180 | 215 |
| Въздуховод | 150 | 150 | 150 | 150 |

Капацитет / Налягане [Pa]



GRUPPO INCASSO TOUCH VISION

Version

Built-in 50 cm - 800 m3/h

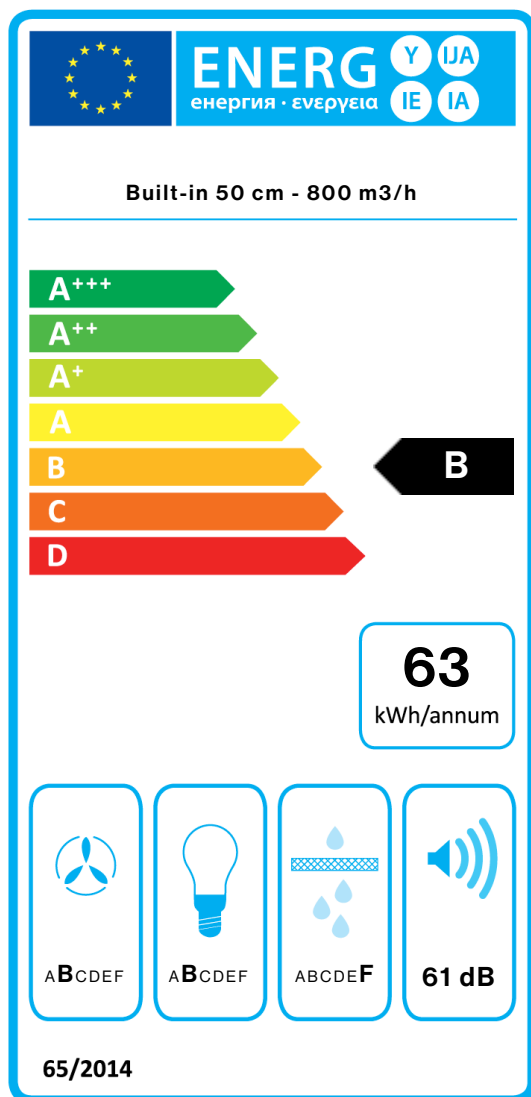
Collection

Дизайн

EAN код

8034122359748

Енергиен етикет



| PF | | |
|------------|---------------------------|-------------------|
| S | Falmec Spa | |
| M | Built-in 50 cm - 800 m3/h | |
| AEC | 63,2 | kWh/a |
| EEC | B | |
| FDE | 25,5 | |
| FDEC | B | |
| LE | 27,9 | |
| LEC | B | |
| GFE | 53,0 | |
| GFEC | F | |
| Qmin | 270,0 | m ³ /h |
| Qmax | 470,0 | m ³ /h |
| Qboost | 670,0 | m ³ /h |
| SPEmin | 49 | dBa |
| SPEmax | 61 | dBa |
| SPEboost | 67 | dBa |
| PO | - | W |
| PS | 0,48 | W |
| PI | | |
| F | 1.1 | |
| EEl | 63,5 | |
| Qbep | 333,0 | m ³ /h |
| Pbep | 407 | Pa |
| Qboost | 670,0 | m ³ /h |
| Wbep | 147,7 | W |
| WL | 5,30 | W |
| Emiddle | 148 | lex |
| Lwa-SPEmax | 61 | dBa |